

POLITICA Y SOCIEDAD

Coloma y la «nueva UDI»: “Nuestra obligación es velar porque las cosas funcionen”

Pág. 20



Latorre y sucesión DC: “Nombres de Orrego, Cortázar, o la propia Ximena son buenas alternativas”

Pág. 22



FERNANDO HERRERA

502 casos, en terreno, en las comunas que componen el Gran Concepción

Termómetro a la «zona cero»: Encuesta La Segunda-Universidad del Desarrollo, a un mes del terremoto y el tsunami

Un 68% creen que en Santiago no han dimensionado la magnitud de la devastación en el área. En promedio, estiman que la reconstrucción tomará 3,7 años, casi la totalidad del período Piñera. Un 69% dice que alguien de su familia dejó de trabajar.

Piñera logra 47,4% de aprobación, pero sus medidas (4,8) tienen mejor nota que las de Bachelet (4,5)

Notas locales: Van Rysselberghe (4,9) supera en un punto a ex intendente Tohá (3,9), pero es mejor evaluada como alcaldesa (5,2).

En servicios básicos, electricidad (5,2), lo mejor evaluado; celulares (3,1), lo peor. Radios (6,8), bomberos (6,6) y FF.AA. (6,3), las instituciones que tienen mejores notas.

POLITICA Y SOCIEDAD

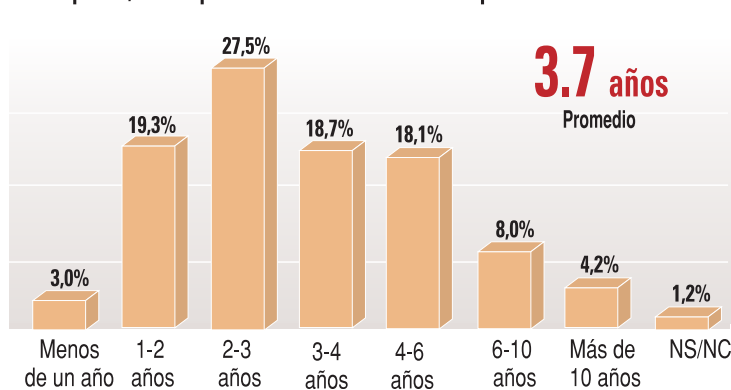
Una profunda convicción respecto de que el resto del país aún no logra comprender la dimensión de la catástrofe que ha significado para la zona el terremoto y tsunami es el sentimiento que embarga a los habitantes del Gran Concepción. Así lo refleja la encuesta en terreno, realizada los últimos días de marzo por «La Segunda» y la Universidad del Desarrollo en la zona. En la misma línea y respecto de la magnitud de la catástrofe, la mayoría cree que la reconstrucción tomará, como promedio, 3,7 años, es decir, casi la totalidad del gobierno de Sebastián Piñera.

También se pone nota a las autoridades —desde el Presidente Sebastián Piñera y su antecesora, Michelle Bachelet, a los intendentes y alcaldes—, a las medidas tomadas por el gobierno saliente y el entrante, a las respuestas de los servicios básicos e instituciones frente a la tragedia y a la «solidaridad» penquista.

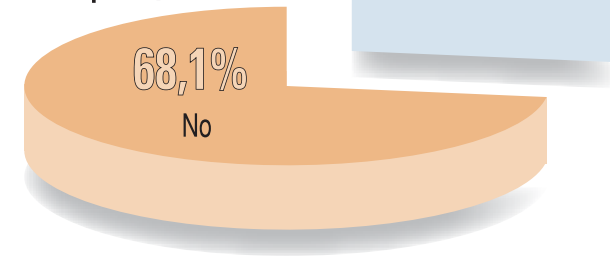
«Destrucción total»: 4,9 a nivel país y 5,7 a nivel personal

Al entrar de lleno a la percepción penquista, se advierte la fuerte sensación de que el resto del país no dimensiona la magnitud de lo vivido en la zona. Así, ante la pregunta «¿Usted cree que la gente de Santiago sabe realmente los efectos del terremoto en Con-

En su opinión, la recuperación de la ciudad de Concepción tomará:

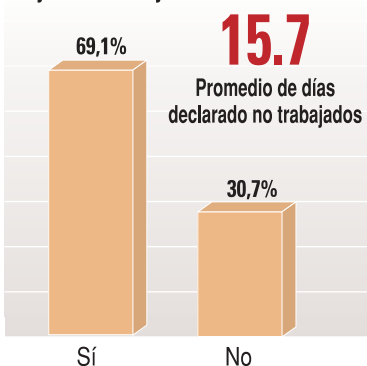


¿Usted cree que la gente de Santiago sabe realmente los efectos del terremoto en Concepción?

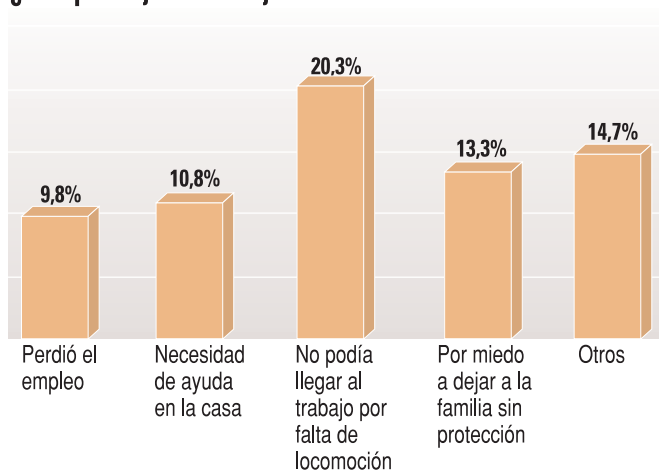


un 7,6% que «no tiene».

A consecuencia del terremoto, ¿alguien de su familia tuvo que dejar de trabajar en estos días?



¿Por qué dejó de trabajar?



3,7 años para reconstruir

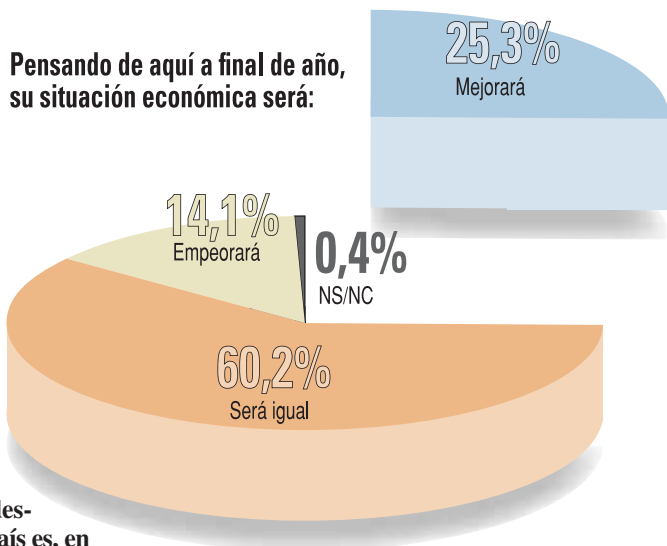
Mirando al futuro, los habitantes de la zona creen, en promedio, que las tareas de reconstrucción post terremoto durarán 3,7 años. Así, un 3% cree que tomará «menos de un año», un 19,3% que serán «1-2 años», un 27,5% que serán «2-3 años», un 18,7% que serán «3-4 años». Pero un tercio (30,3%) cree que la tarea irá más allá del período de Piñera. un 18,1% dice que durará «4-6 años», un 8% que «6-10 años»

Areas consideradas «muy» o «totalmente» afectadas: pesca (96,5%), comercio (75,7%) e industria (57%).

Un tercio (30,3%) cree que la tarea de la reconstrucción irá incluso más allá de los cuatro años del gobierno de Piñera

cepción?», un 68,1% responde «no» y un 25,5% que «sí».

Luego, para apuntar al ámbito personal de lo acontecido a los encuestados, se pide a los habitantes de la zona calificar el nivel de destrucción que perciben. En una escala de 1 a 7 —en la que se considera 1 como «nada» y 7 como «destrucción total»—, los habitantes del Gran Concepción consideran que el nivel de destrucción en el resto del país es, en promedio, de 4,9. En cambio, la «calificación personal» en este ámbito es de 5,7.



De las siguientes actividades ¿Qué grado de daño cree que ellas tienen en estos momentos?

	Pesca	Forestales	Comercio	Industria	Agricultura
No tiene daños	0,2	7,6	0,2	0,6	7,6
Muy pocos daños	0,2	11,0	0,8	2,8	9,2
Pocos daños	0,2	30,5	3,8	7,6	23,9
Mediano	2,0	27,9	18,5	31,1	28,3
Mucho	34,1	17,1	56,0	46,4	22,5
Totalmente dañado	62,4	4,2	19,7	10,6	7,0
NS/NC	1,0	1,8	1,0	1,0	1,6
Total	100,0	100,0	100,0	100	100,0

pocos» o «no tiene daños».

En el caso del comercio —que además de los desastres naturales en esta zona fue víctima de fuertes saqueos— un 56% dice que fue «muy» afectado y un 19,7% que resultó «totalmente dañado» (lo que suma un 75,7%). Un 18,5% cree que los daños fueron «medianos», un 3,8% que «pocos», un 0,8% que «muy pocos» y un 0,2% que «no tiene».

En tercer lugar aparece la industria: un 46,4% considera que tiene «muchos» daños y un 10,6% que es un área «totalmente» afectada (lo que suma 57%). Un 31,1% opina que los daños son «medianos», un 7,6% que son «pocos», un 2,8% que son «muy pocos» y un 0,6% que «no tiene».

Visiones más matizadas se dan sobre la agricultura y las forestales.

A la primera, un 22,5% la ve con «mucho» daño y un 7% «totalmente» dañada. un 28,3%, en cambio, cree que los efectos son «medianos», un 23,9% que son «pocos» un 9,2% que son «muy pocos» y un 7,6% que «no tiene». A la actividad forestal, un 17,1% la ve con «mucho» daño y un 4,2% «totalmente» afectada. Un 27,9% cree que el daño es «mediano», un 30,5% que es «poco», un 11% que es «muy poco» y

y un 4,2% que «más de 10 años». Un 1,2% no sabe o no contesta.

Situación económica en un año: 60,2% dice que «igual»

Sobre la situación económica personal de aquí a un año, un mayoritario 60,2% cree que «será igual» un 25,3% que «mejorará» y un 14,1% que «empeorará». Un 0,4% no sabe o no contesta.

Mirando hacia los efectos del megasismo, un 69,1% declara que «a consecuencia del terremoto alguien de su familia tuvo que dejar de trabajar en estos días» y un 30,7% dice que ello no ocurrió en su núcleo familiar. El número promedio de días declarados no trabajados es de 15,7.

Al indagar en las razones para cesar la actividad laboral, un 9,8% dice que «perdió el empleo», un 10,8% que fue por «necesidad de ayuda en la casa», un 20,3% porque «no podía llegar al trabajo por falta de locomoción», un 13,3% «miedo a dejar a las familias sin protección» y un 14,7% por «otros» motivos. ■

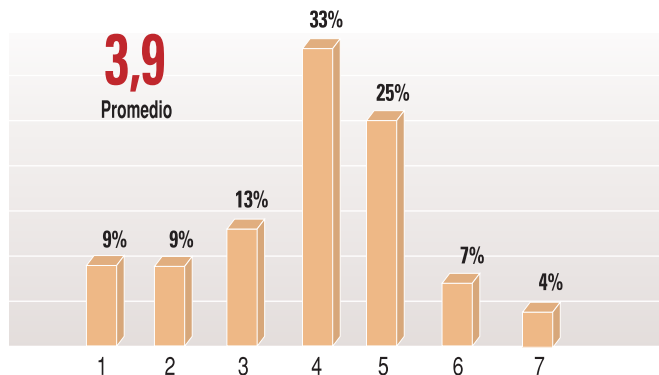
Ficha Técnica

La encuesta se realizó en terreno —casa a casa— a una muestra de 502 mayores de 18 años, en comunas que componen el Gran Concepción: Concepción, Talcahuano y San Pedro de la Paz, distribuidos según el peso de cada comuna. El sondeo fue realizado entre el viernes 26 y lunes 29 de marzo. La muestra fue aleatoria en todos sus niveles. El margen de error es de un 4,5%, para un 95% de confianza.

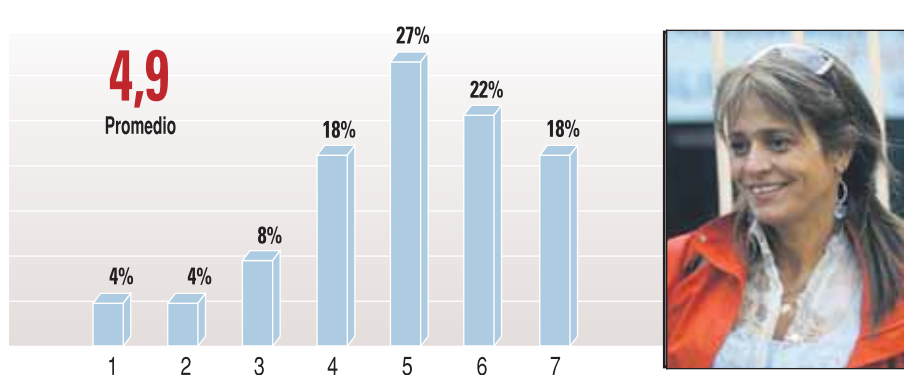
(Continúa en la página 16)

POLITICA Y SOCIEDAD

Pasando a otro tema ¿qué nota le pondría al desempeño del ex intendente Tohá?



¿Y qué nota le pondría al actual desempeño de la intendente Van Rysselberghe?



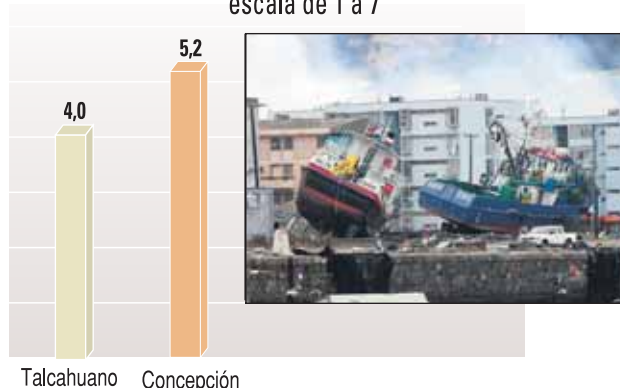
Notas locales: Ex intendente Tohá saca un 3,9 y su sucesora, Van Rysselberghe, un 4,9... un punto más

El sondeo de la UDD y La Segunda en Concepción también evaluó a las autoridades políticas locales. Así, la mejor nota se la lleva la actual intendenta de la VIII Región, **Jacqueline van Rysselberghe (UDI)**.

Al evaluar su desempeño como **intendenta** —cargo que asumió el 4 de marzo, cinco días después del terremoto y tras tener un rol protagónico, de fuertes críticas a la reacción inicial del gobierno de Michelle Bachelet como alcaldesa de Concepción—, Van Rysselberghe obtiene un **4,9** como promedio. De los consultados, el 27% le pone un **5,0**; el 22% le otorga un **6,0**; el 18% le pone un **7,0**, y similar cifra le pone un **4,0**. En las notas rojas, un 8% le pone un **3,0**; un 4% le pone un **2,0**, y otro 4% le pone apenas un **1,0**.

La ex edil de Concepción también tiene mejor nota por su desempeño en la Municipalidad de Talcahuano se saca un 4.

A continuación me gustaría saber ¿con qué nota evalúa los alcaldes de...? escala de 1 a 7



El ex jefe regional de Biobío, el ex intendente **Jaime Tohá (PS)**, quien estuvo a cargo de la emergencia entre el 28 de febrero y el 3 de marzo, obtiene como **nota promedio un 3,9**. Según la encuesta, el 33% le pone **4,0**; el 25% le pone **5,0**; un 7% le pone un **6,0**, y un 4% le pone un **7,0**. Entre las malas calificaciones, el 13% de los encuestados le pone un **3,0**; un 9% le pone un **2,0**, y otro 9% le coloca **nota 1,0**.

Al poner nota a los alcaldes de la zona, el edil de **Talcahuano, Gastón Saavedra (PS)**, obtiene un **4,0**. Y **Van Rysselberghe** —que era **alcaldesa de Concepción** hasta su nominación como intendenta— saca un **5,2**. ■

La zona cero



EUGENIO GUZMÁN
Decano
Facultad de
Gobierno
Universidad del
Desarrollo

A un mes del terremoto resulta crucial tener una visión de los efectos de éste y las percepciones de la población en la ciudad de Concepción (la encuesta incluye a las comunas de Concepción, Talcahuano y San Pedro). Esta, sin lugar a dudas, es una de las zonas más afectadas, si bien pequeñas localidades cercanas a ella y otras de la VII Región exhiben daños significativos, lo cierto es que desde una perspectiva de ciudad, ésta es lejos una de las más dañadas. La particularidad de este estudio es que mide el impacto en grandes agrupaciones urbanas —el área concentra un millón de habitantes— donde los efectos de la catástrofe no son los mismos que en zonas de 100, 1.000 e incluso 10.000 habitantes. En una gran concentración urbana se enfrenta una realidad que trastorna por completo su vida: desde sus sistemas de comunicación y transporte hasta los sectores productivos, que se vieron afectados profundamente por la catástrofe. A lo que se suma a los efectos en materia de vivienda e infraestructura básica (vivienda,

hospitales y escuelas) dejados por el terremoto.

Dicho lo anterior, la encuesta La Segunda-UDD muestra un cierto descontento y visión pesimista con el tipo de respuesta que se ha dado al problema, como asimismo con lo que viene hacia adelante. A modo de ejemplo, las expectativas de los encuestados sobre cuánto tiempo tomará la recuperación de la ciudad son de 3,7 años, es decir, prácticamente todo el período del Presidente Piñera. Incluso, hay un 30,2% de los entrevistados que cree que la crisis tomará más de 4 años. Pero este resultado resulta consistente con la sensación de impotencia que dejó el terremoto, en un marco donde un 69% declara que dejó de trabajar en los días siguientes, en promedio por 15 días.

Pero eso no es todo, el pesimismo se expresa en la percepción del daño causado por el terremoto en los sectores productivos, lo que de algún modo podría afectar su situación económica. Es así como un 96% piensa que el sector pesca está muy dañado o casi totalmente dañado y un 76% piensa lo mismo del comercio.

Lo anterior deriva en las consideraciones que tienen los penquista respecto de la percepción del impacto

del terremoto sobre ellos y el resto del país, en particular Santiago. Expresado en un ejercicio de escalas de intensidad de 1 (nada) a 7 (destrucción total), perciben que el terremoto tuvo en ellos un efecto de 5,7 mientras que creen que en el resto de los chilenos fue 4,9. Y que los habitantes de Santiago no saben realmente los efectos del terremoto (68%).

Pero estas percepciones de pesimismo tienen algunas contradictorias entre sí, respecto del centralismo, las autoridades y la evaluación de instituciones y servicios básicos. En primer lugar, a pesar de todo Piñera obtiene un grado de aprobación de 47,4% y una nota por la gestión de su gobierno en el tema del terremoto (4,8) superior a Bachelet (4,5). En porcentaje de notas sobre 5, en el caso de Piñera es 60,4% y para Bachelet es 54%.

En esta misma línea, la evaluación de Jacqueline van Rysselberghe como intendenta supera en un punto

a su antecesor. Sin embargo, es mejor evaluada como alcaldesa que como intendenta (ver gráficos).

En cuanto a las instituciones, los grandes ganadores fueron los que comunicaron, por razones obvias, más rápido: las radios, las FF.AA., Bomberos y Policías. Y los perdedores, para variar los políticos.

Si bien todo no es pesimismo, frente a la pregunta de si existe capacidad de los habitantes de la ciudad para salir adelante por sí mismos o de las empresas para recuperarse los porcentajes de acuerdo son altísimos. También lo son (los porcentajes de acuerdo) en el diagnóstico y soluciones: serían mejores si los recursos y decisiones fueran descentralizados y no hubiese tanta dependencia de Santiago. Sin duda, el gran desafío a futuro pasa por poner en la agenda no sólo los temas de la urgencia sino si ésta se aborda mejor o no con el modelo de centralización que tenemos. ■

“La encuesta muestra cierto descontento y visión pesimista con el tipo de respuesta que se ha dado, como asimismo con lo que viene hacia adelante”.

Un 47,4% aprueba el gobierno de Piñera, que obtiene nota 4,8 en su manejo del terremoto

Un poco menos de la mitad de los encuestados en el Gran Concepción —un 47,4%— aprueba la labor que está desarrollando el gobierno del Presidente Sebastián Piñera.

La nueva administración, en tanto, alcanza una nota promedio del 4,8 en las medidas que ha adoptado después del terremoto, superando en ello a la era Bachelet, que obtiene un promedio 4,5 en el mismo tema.

El debut de Piñera y sus autoridades

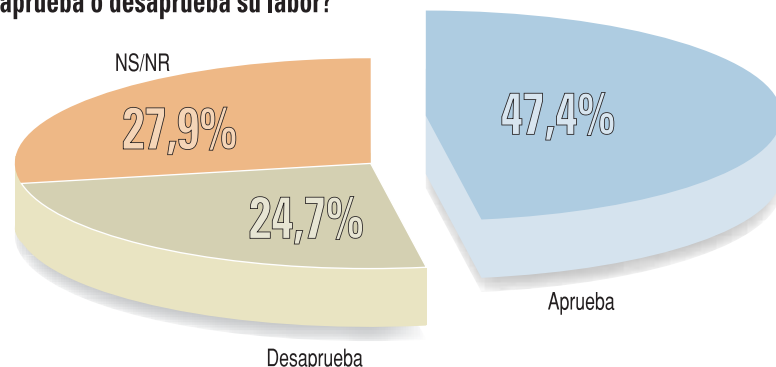
Respecto al debut de Piñera, así como el 47,4% aprueba su gestión, un 24,7% asegura que la “desaprueba”. Y un 27,9% de los entrevistados “no sabe o no responde”.

En tanto, un 24,7% “desaprueba” gestión de las nuevas autoridades.

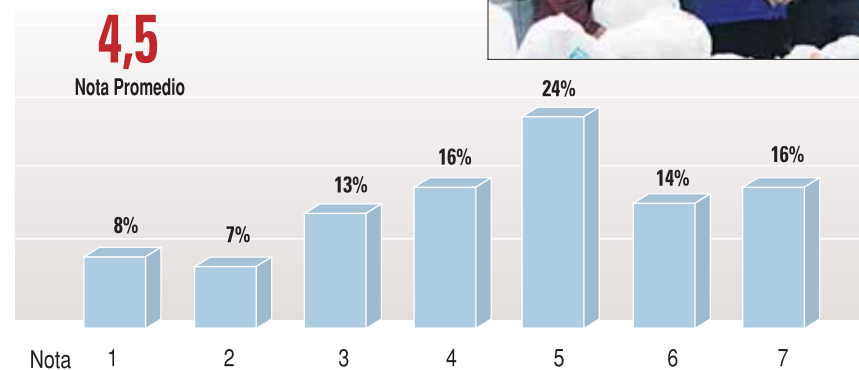
Presidente es mejor evaluado que Michelle Bachelet en las medidas tomadas después del sismo.



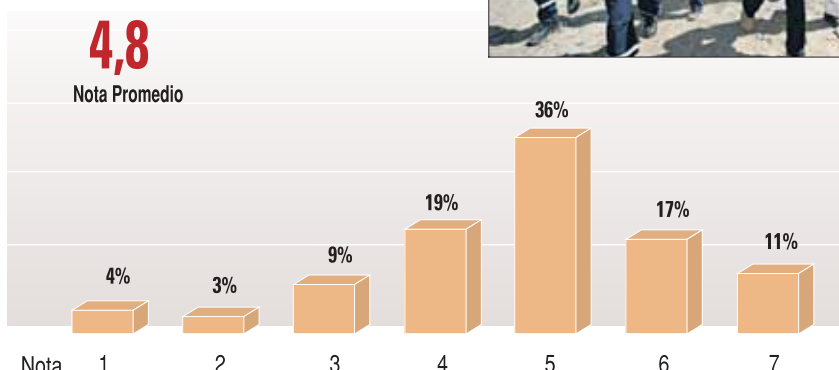
En general pensando en el Gobierno del Presidente Piñera, ¿Usted aprueba o desaprueba su labor?



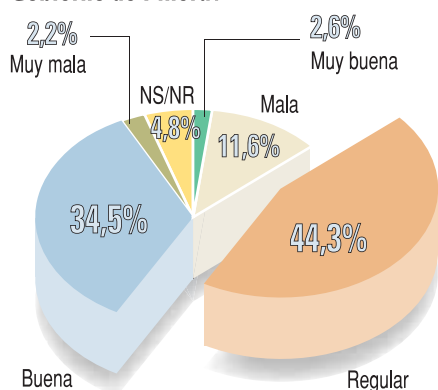
Pensando en las medidas tomadas después del terremoto por el gobierno de la Presidenta Bachelet, ¿qué nota le pondría?



Y ahora pensando en las medidas tomadas por el Gobierno del Presidente Piñera, ¿qué nota le pondría?



Hasta el momento ¿Cómo evalúa la labor de las autoridades del Gobierno de Piñera?



En tanto, la labor de las autoridades del nuevo gobierno obtiene una evaluación más dispar que la del Mandatario. Así, sólo un 2,6% la considera “muy buena” y un 34,5% estima que es “buena”.

Un 44,3% de los consultados cree que el trabajo de las nuevas autoridades ha sido “regular”. Un 11,6% la considera directamente “mala”, un 2,2% la califica como “muy mala” y un 4,8% no sabe o no responde.

Las «notas» de Piñera y Bachelet

Las cifras de este sondeo indican que la

Tema LAN: Para 64% no es relevante

Para el 64,7% de los encuestados la venta de acciones de LAN por parte del Presidente no es «para nada relevante» (35,06%) o es «no muy relevante» (29,68%). El 16,53 califica el tema como «relevante», un 14,74% como «muy relevante» y el 3,98% no sabe o no contesta.

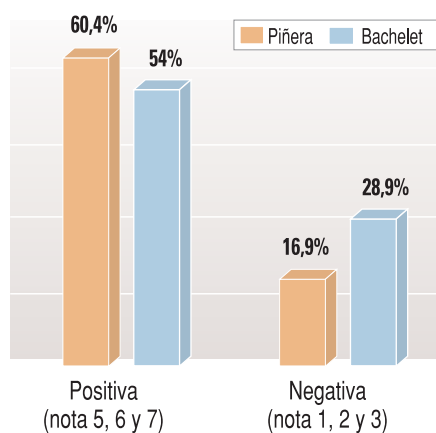
Entre el 31% que considera «relevante» la venta de Piñera de LAN, un mayoritario 82% dice que la situación afectó «negativamente» la opinión sobre el Mandatario y un 16% dice que le incidió «positivamente». Un 2% no sabe o no contesta. ■

labor desarrollada por el gobierno de Piñera después del terremoto sale mejor parada que lo hecho por la administración Bachelet.

La gestión de la ex Presidenta obtiene una nota promedio de 4,5 ante la consulta sobre las medidas que su gobierno tomó después de la catástrofe.

En el desglose, un 24% de los encuestados le puso a Bachelet nota 5; un 16% le puso

Pensando en las medidas tomadas después del terremoto por el gobierno de...



notas 4 y 7; un 14%, nota 6; un 13%, nota 3; un 8%, nota 1 y un 7% le colocó nota 2.

En la misma medición, la nota promedio de Piñera es de un 4,8.

En el desglose, un 36% de los encuestados le pone nota 5 al nuevo Jefe de Estado; un 19%, nota 4; un 17%, nota 6; un 11%, nota 7; un 9%, nota 3; un 4%, & nota 1 y un 3% le coloca nota 2.

Y la evaluación de las medidas de ambos gobiernos

En la consulta acerca de las medidas to-

madas después del terremoto del 27 de febrero por ambos gobiernos, la nueva administración también aparece mejor evaluada que la ex Presidenta de la Concertación.

En la evaluación “positiva” (notas 5, 6 y 7), el gobierno de Piñera tiene un mayoritario 60,4%, mientras que la gestión de Bachelet obtiene un 54%.

En tanto, en la evaluación “negativa” (notas 1, 2 y 3), la administración bacheletista tiene un mayor porcentaje de menciones (28,9%) que el nuevo gobierno de la Coalición por el Cambio (16,9%). ■

Nueva oposición: 45,82% «regular»

Un 45,82% considera que la labor de la Concertación como nueva oposición ha sido «regular». El 19,12% sostiene que el trabajo del ex oficialismo ha sido «bueno» y el 2,19% —la cifra más baja— estima que ha sido «muy bueno».

Por otra parte, un 21,91% estima que la labor de la Concertación en su nuevo papel ha sido «mala», y el 6,57% estima que el desempeño ha sido «muy malo». Un 4,38% «no sabe» o «no contesta».

(Continúa en la página 18)

Servicios básicos post-sismo: Electricidad, lo mejor evaluado; celulares, lo peor

La electricidad fue el servicio básico mejor evaluado en la zona después del sismo, y la telefonía celular, el peor, según indican los datos de la encuesta.

En una escala de 1 a 7, donde 1 es ningún compromiso y preocupación y 7 es «total compromiso y preocupación», el área **electricidad logra nota 5,2**.

El **gas**, en tanto, obtiene un **4,7**. El **agua potable**, un **4,6**; la **telefonía fija**, un **4,4**; y la **telefonía celular** —justamente el servicio que más falló en todo el país el día del sismo— apenas un **3,1**.

Desempeño de instituciones

La evaluación de las instituciones, desde el día del terremoto hasta hoy, coloca a las radios —medio fundamental de información en los días sin luz ni comunicaciones—, los Bomberos y las Fuerzas Armadas como los que mejor desempeño tuvieron ante la crisis.

Las **radios** encabezan la calificación positiva, con una nota **6,8**.

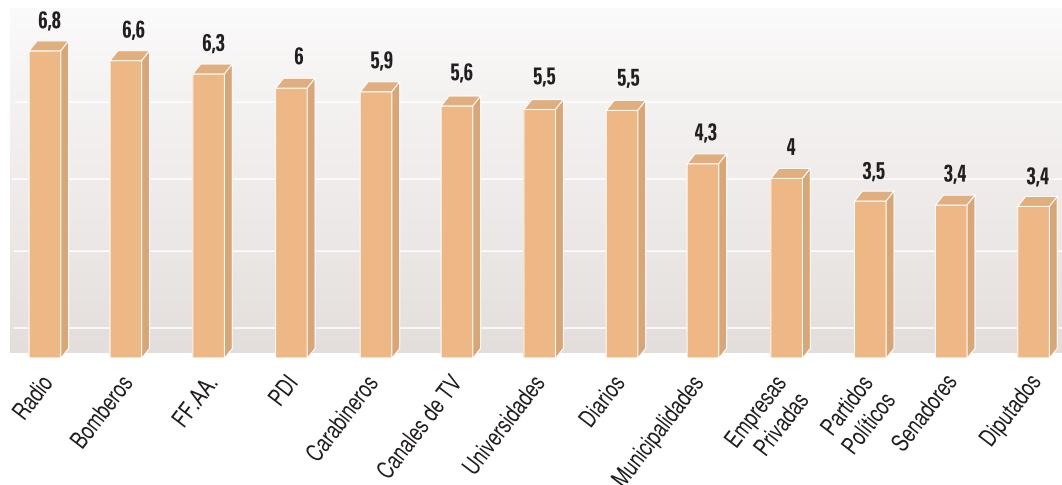
Luego vienen los **Bomberos** con un **6,6**; las **FF.AA.** con un **6,3**, y la **Policía de Investigaciones**, con un **6**.

Bajo ese nivel aparecen **Carabineros**, con un **5,9**; los **canales de televisión**, con una nota **5,6**; las **universidades**, con **5,5**, y los **diarios**, también con un **5,5**.

Radios, Bomberos y FF.AA. son las instituciones mejor evaluadas en su labor desde el día del terremoto.

Nota roja: partidos políticos, senadores y diputados.

¿Cómo calificaría el desempeño de las siguientes instituciones desde el día del terremoto hasta hoy? Póngale nota de 1 a 7



Les siguen las **municipalidades**, que logran nota **4,3**, y las **empresas privadas**, con un **4,0**.

Los que sacan promedio rojo

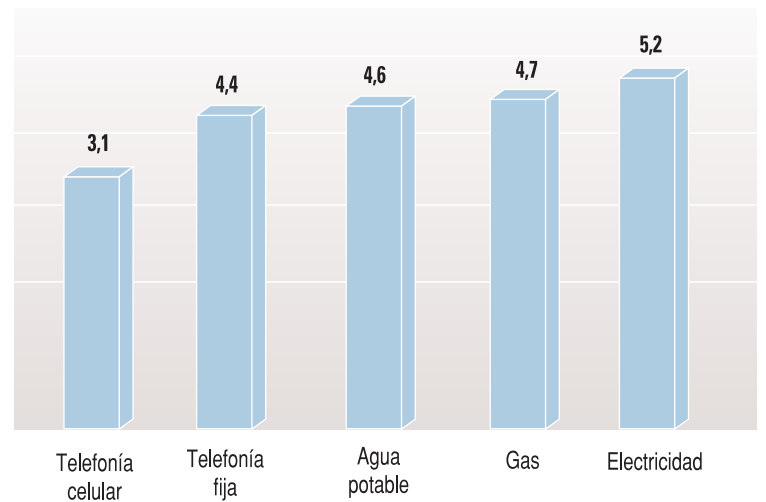
Nota «roja», en tanto, sacan tres instituciones o grupos en su desempeño post-

sismo.

Así, los **partidos políticos** aparecen con apenas un **3,5** de promedio entre los encuestados.

Más abajo vienen los **senadores**, que sacan nota **3,4**, y finalmente los **diputados**, también con apenas un **3,4**. ■

De 1 a 7, ¿qué nota le pone a los siguientes servicios básicos?



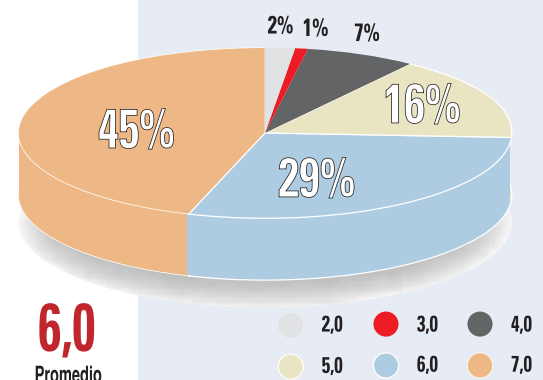
Solidaridad del penquista: Nota 6 promedio

Una evaluación muy positiva, con nota seis de promedio, obtiene la «solidaridad que ha demostrado la gente del gran Concepción».

Así, un **45%** de los habitantes de la zona le pone un **7** a la solidaridad penquista, un **29%** le pone un **6**, un **16%** un **5**, un **7%** un **4**, un **1%** un **3**, un **2%** un **2** y un **0%** un **1**. Un **74%** de las calificaciones están **sobre 6**.

Luego, los encuestados evalúan varias frases que muestran un fuerte arraigo local y optimismo. Así, un **59%** está «muy de acuerdo o de acuerdo» con que «**tenemos que salir adelante sin la ayuda de Santiago**» y un **39,6%** opina lo contrario. Un abrumador **91,4%** cree que «**si las decisiones se tomaran en la región, las soluciones a los problemas del terremoto se tomarían más rápido**», un **95,6%** piensa que «**las empresas de la región serán capaces de salir adelante de la crisis**» y un **96,8%** que «**tenemos la capacidad de salir adelante de la crisis**». ■

Después de todo este tiempo ¿qué grado de solidaridad cree usted que ha demostrado la gente del gran Concepción? (nota de 1 es mínima solidaridad y 7 máxima solidaridad)



Un porcentaje menor, un **58%**, opina que «**el gobierno regional y los municipios son capaces de resolver los problemas que enfrentamos actualmente**». Y un **70%** admite que «**para salir adelante, lamentablemente dependemos de Santiago**» (27% opina lo contrario). ■

BOLSA ELECTRONICA DE CHILE, BOLSA DE VALORES

CITACION JUNTA GENERAL ORDINARIA DE ACCIONISTAS

Cítase a Junta General Ordinaria de Accionistas de la Bolsa Electrónica de Chile, Bolsa de Valores, para el día 12 de Abril de 2010, a celebrarse a las 17:00 horas en el domicilio social, ubicado en calle Huérfanos N° 770, piso 14°, Santiago, para pronunciarse sobre las siguientes materias:

- 1) Aprobación de los estados financieros y de la memoria anual del ejercicio finalizado el 31 de Diciembre de 2009, incluido el dictamen de los auditores externos.
- 2) Elección de directorio para el bienio 2010/2011 - 2011/2012.
- 3) Determinación de remuneraciones del directorio para el presente ejercicio.
- 4) Designación de auditores externos para el ejercicio 2010.
- 5) Designación de corredores y de sus suplentes, para integrar la comisión arbitral que establece los estatutos sociales.
- 6) Cuenta de operaciones artículo 44 de la Ley 18.046.
- 7) Designación de periódico para efectuar las publicaciones sociales.
- 8) Otras materias de interés social.

Con fecha 29 de Marzo de 2010, fueron publicados en el diario La Segunda, el Balance y Estados Financieros de la sociedad al 31 de Diciembre de 2009.

Tendrán derecho a participar en la junta de accionistas que se cita, los titulares de acciones que se encuentren inscritos en el Registro de Accionistas, al día 6 de Abril de 2010.

La calificación de poderes que se presenten a la junta, se efectuará en el mismo lugar de su celebración, inmediatamente antes de iniciarse.

Santiago, Marzo de 2009.

EL PRESIDENTE

www.regazo.cl

Nuestro jefe también fue un niño pobre. Hazte socio, llámanos 672 8961.

FUNDACION REGAZO